


# Caminho das Vogais



Lízie Henrique

Direitos reservados.

É proibida a reprodução, total ou parcial, deste material, sem a prévia autorização.

# A mamães, papais e professores:

É com imensa alegria que dou as boas-vindas a você nesta linda jornada de descobertas e aprendizado ao lado de uma criança. Agradeço de coração por escolher o Caminho das Vogais. Saber que este material fará parte de momentos tão especiais entre você e sua criança me enche de gratidão e eu estou ciente de quão grande é esta responsabilidade.

Sei que, para muitas mães, o início da alfabetização pode parecer um desafio — e tudo bem se você se sentir um pouco insegura no começo. É natural! Mas quero que saiba: você não está sozinha. Este livro foi criado exatamente para tornar esse caminho mais leve, simples e possível. Com instruções claras, atividades práticas e muito afeto envolvido, ele foi pensado para apoiar você em cada etapa, passo a passo, com confiança e tranquilidade.

Os escritos em azul são orientações aos pais.

Sugiro trabalhar uma lição por dia, mas você deve avaliar e acompanhar o interesse e a atenção por parte da criança, utilizando um ritmo adequado a ela. Sugiro também o uso de um alfabeto móvel, pode ser de madeira, plástico, e.v.a. ou mesmo as letras avulsas em papel para que a criança possa manusear. Todos os dias brinquem com estas letras, reforce os sons aprendidos e demonstre os encontros vocálicos com elas.

Parabéns por investir no desenvolvimento do seu filho com tanto amor! Estou aqui para caminhar junto com você, passo a passo, som por som, palavra por palavra.

Um abraço

*Lízie Henrique*

# Índice

Habilidades pré-leitura	05
Os Sons	09
Letra A	11
Letra E	23
Letra I	35
Letra O	47
Letra U	59
Revisão	71
Anexo	79




## Lição 2 - Letra A

Esta é a letra A. O som dela é /a/ como em **A**RARA.

A a  
C a



Outros animais cujos nomes também se iniciam com A:




A de **A**GUA-VIVA

A de **A**BELHA



A de **A**VESTRUZ



Ligue às letras A as figuras cujos nomes começam com o som /a/.



Aa



Pinte os objetos cujos nomes se iniciam com o som /a/:



Encontre a letra A:

E

T

I

U

A

## Lição 3

Há formas diferentes de escrevermos uma mesma letra.  
Este é o A em letra bastão:

A a A a

E este é o A em letra cursiva:

A a

A letra maior nós chamamos maiúscula e a menor, minúscula.

Aponte para a criança cada letra dizendo se é A maiúsculo ou A minúsculo.

A

a

a

A

a

A

Encontre a letra A.

Você pode pedir à criança que pinte ou coloque sobre a letra um pequeno objeto como um pom-pom.

A

A

a

i

N

B

J

A

a

n

S




a

A

## Lição 4

Onde está a letra A?

Neste exercício trabalharemos a noção de começo, meio e fim. Auxilie a criança a encontrar a letra A e identificar se está no começo, junto à locomotiva, no meio ou no final do trem.






O som A pode estar no começo da palavra mas também pode estar no final da palavra. Isso acontece nas palavras ABELHA e COLMEIA. Elas estão escritas abaixo. Circule as letras A que encontrar:



# ABELHA

# COLMEIA

Aponte as letras A dizendo se é A maiúsculo ou a minúsculo:



Esta é a cor amarela. Com que som começa a palavra AMARELA? E com que som esta palavra termina? Muito bem! Pinte a letra A com tinta amarela.





## Lição 5

Você já aprendeu que algumas palavras começam com a letra A e outras terminam com a letra A. A letra A também pode estar no meio das palavras. Ouça a palavra ARARA.

# ARARA



A palavra ARARA tem 3 letras A.

Prolongue os sons das letras A para facilitar a percepção.

Depois bata palmas a cada letra A falada.

Aponte as letras A na palavra escrita.

Diga quantas vezes o som /a/ aparece em:



Circule as letras A nas palavras abaixo:

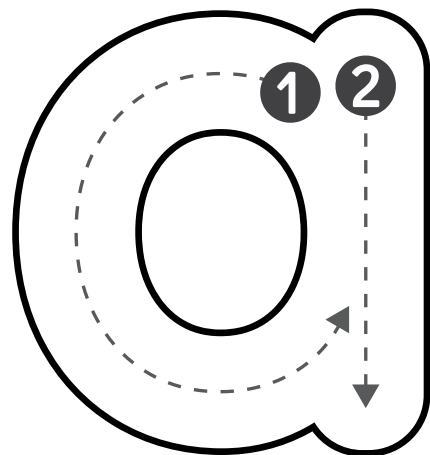
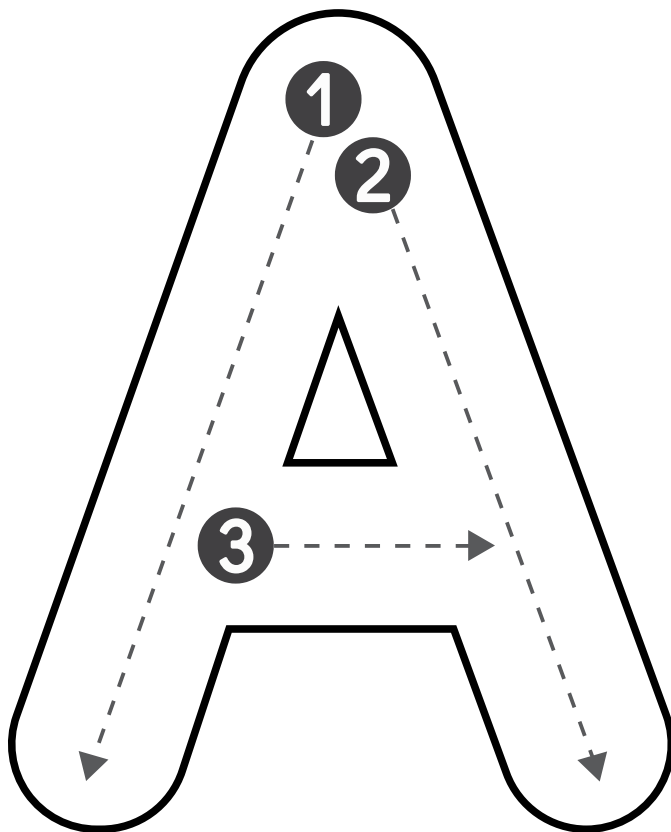
VACA

BALDE

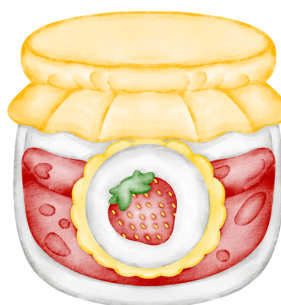
fazenda

quiabo

Trace a letra A com lápis amarelo.



Circule as figuras cujos nomes se iniciam com o som /a/.



Onde está a letra A? Bata palmas ao ouvir o som /a/.


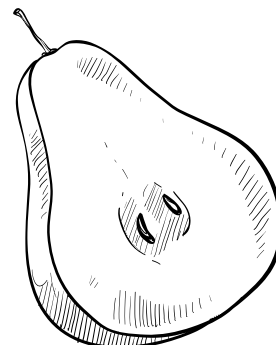
janela

carro


ave

goiaba


Pinte as figuras cujos nomes terminam com o som /a/.



Encontre as letras A na teia de Dona Aranha.



# Conheça a Coleção Caminho Vivo para a Alfabetização



Ensina os sons das letras associando-os a frases.

Idade  
2+

Ensina vogais e consoantes através de exercícios divertidos.



Idade  
3+



Idade  
4+



Idade  
5+


Idade  
6+

Ensina a leitura de palavras e frases com exercícios variados e envolventes.

Requer  
conhecimento  
das letras

Seleções de versículos e versos, organizados por tamanho para aquisição de fluência na leitura.

Criança  
alfabetizada



**Fim da amostra**

