

Caminho das Consoantes

Lízie Henrique



Direitos reservados.

É proibida a reprodução, total ou parcial, deste material, sem a prévia autorização.

A mamães, papais e professores:

Sejam bem-vindos ao Caminho das Consoantes!

Este material foi pensado e elaborado com muito carinho para todas as crianças que, por meio dele, poderão descobrir o novo mundo das consoantes. E o meu desejo sincero é apoiar famílias em sua missão de alfabetizar com confiança e afeto, oferecendo um caminho simples, eficaz e acessível.

Os textos em azul são orientações destinadas a vocês, pais. Procurei deixar as instruções, tanto para os adultos quanto para as crianças, simples e claras.

Recomendo trabalhar uma lição por dia, mas é importante observar o ritmo, o interesse e a atenção da criança. Adapte o tempo conforme as necessidades dela.

Sugiro também o uso de um alfabeto móvel — pode ser de madeira, plástico, E.V.A. ou mesmo letras em papel — para que a criança possa manusear e brincar. Brinquem com essas letras todos os dias: isso ajuda na fixação dos sons e torna a aprendizagem mais divertida.

Se houver dúvidas sobre algum som, há diversos vídeos disponíveis na internet que vocês podem assistir antes de ensinar suas crianças.


Para as atividades que envolvem recortes, as imagens estão nos anexos ao final da apostila. Fica a critério de vocês se os recortes serão feitos pelos adultos ou pelas próprias crianças. Mas vale lembrar: elas adoram recortar, e, ao fazer isso, desenvolvem habilidades importantes, o que compensa o tempo extra da atividade.

É uma alegria e uma honra poder estar presente em tantos lares, colaborando com a alfabetização de centenas de crianças. Que este material seja uma ferramenta valiosa para muitas famílias.

Com carinho,

Lízie Henrique

Conheça a Coleção Caminho Vivo para a Alfabetização



Ensina os sons das letras associando-os a frases.

Idade
2+

Ensina vogais e consoantes através de exercícios divertidos.



Idade
3+



Idade
4+



Idade
5+


Idade
6+

Ensina a leitura de palavras e frases com exercícios variados e envolventes.

Requer
conhecimento
das letras

Seleções de versículos e versos, organizados por tamanho para aquisição de fluência na leitura.

Criança
alfabetizada



Índice

Lição 1 – Letra B	07
Lição 6 – Letra C	18
Lição 11 – Letra D	29
Lição 16 – Letra F	40
Lição 21 – Letra G	51
Lição 26 – Letra H	62
Lição 31 – Letra J	72
Lição 36 – Letra L	83
Lição 41 – Letra M	94
Lição 46 – Letra N	105
Lição 51 – Letra P	116
Lição 56 – Letra Q	127
Lição 61 – Letra R	137
Lição 66 – Letra S	148
Lição 71 – Letra T	159

Lição 76 - Letra V	170
Lição 81 - Letra X	181
Lição 86 - Letra Z	191
Lição 91 - Letra K	202
Lição 95 - Letra W	209
Lição 98 - Letra Y	215
Revisão Geral 1	222
Revisão Geral 2	224
Revisão Geral 3	226
Anexos	229



Esta é a letra B. O som dela é como o bater de um tambor.

B

b

B

b


Bata na mesa e faça /b/, /b/, mas não muito forte.

Sempre que a letra estiver entre barras (/b/) você deve dizer o seu som, não o seu nome.

Baqueta começa com o som /b/.



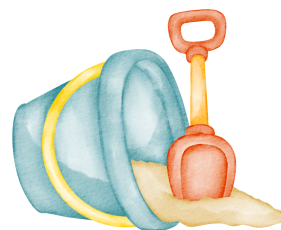
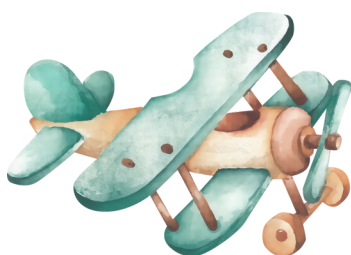
Ligue às letras B os brinquedos cujos nomes começam com o som /b/.



Blocos



Bb




Encontre as letras B na frase abaixo:




O BEBÊ BRINCA NA
BANHEIRA
FAZENDO MUITAS
BOLHAS.

Pinte a letra B:



Encontre as letras B:



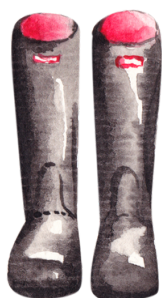
Circule a letra inicial de cada figura.



A B



a b





B E



b e




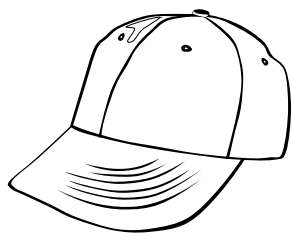
Diga o som da letra escrita em cada capacete.




Lição 3

Data:

Pinte os objetos cujos nomes se iniciam com o som /b/:







esqui

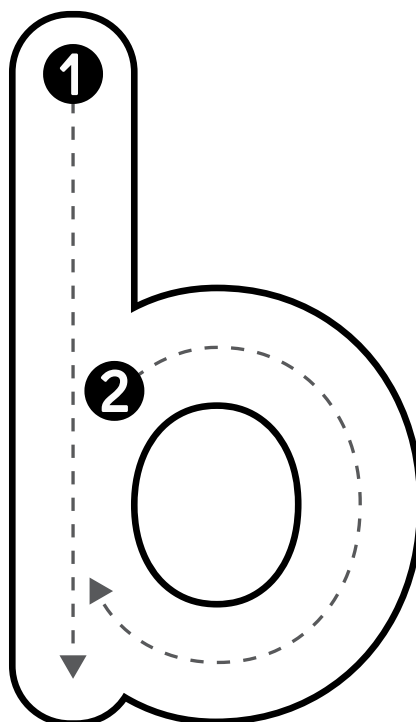
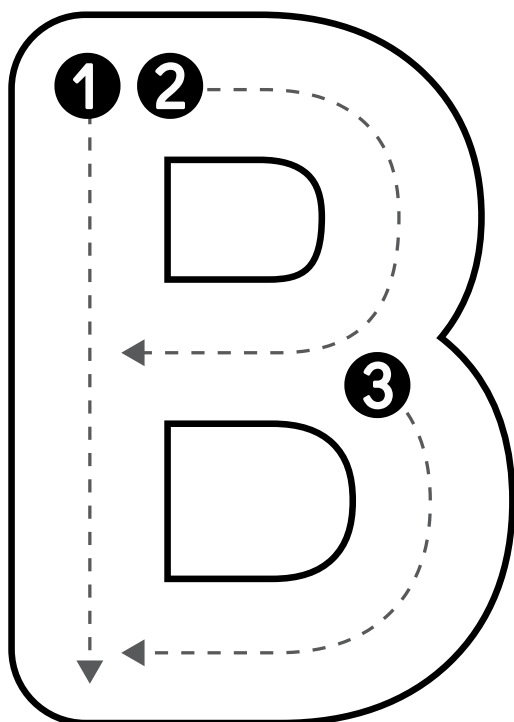


boliche


Ligue as letras maiúsculas às suas correspondentes minúsculas:




Faça o traçado da letra B com o dedo e depois com o lápis.




Você já viu um festival de balões de ar quente? É lindo! O céu fica todo colorido. Qual balão você achou mais bonito? Consegue encontrar as letras Bb?



Pinte com a mesma cor as bolas iguais:



Cole no gol as bolas que têm a letra B escrita. Recorte as bolas na página de anexos.




Lição 5 - Revisão

Data:

Qual o som inicial?



A B



B E







B I



B A

Circule as figuras cujos nomes se iniciam com o som /b/.



Diga o som de cada letra:

Bb

Aa

Ee

Bb

Aa

Ee


Lição 6 - Letra C

Data:

Esta é a letra C. O som dela é como um coelho cavando uma toca.

C c
C c

O coelho cavou sua toca sob um toco de árvore na campina.
Leve o coelho à sua toca pelo caminho da letra C.
Cada vez que passar pela letra C faça o som /c/ bem alto!



Encontre as letras C no verso abaixo:




DEVES AMAR,
CRIANÇA, A TUA CASA!
AMA O CALOR DO
MATERNAL CARINHO!

Olavo Bilac

Ligue às letras C as figuras cujos nomes começam com o som /c/.







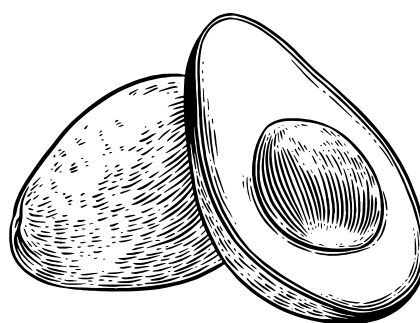
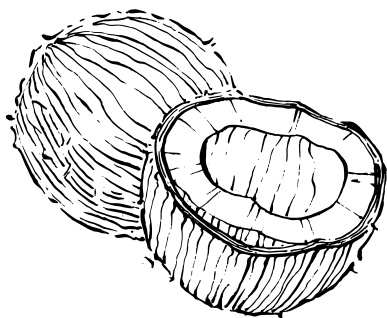
café




Cc



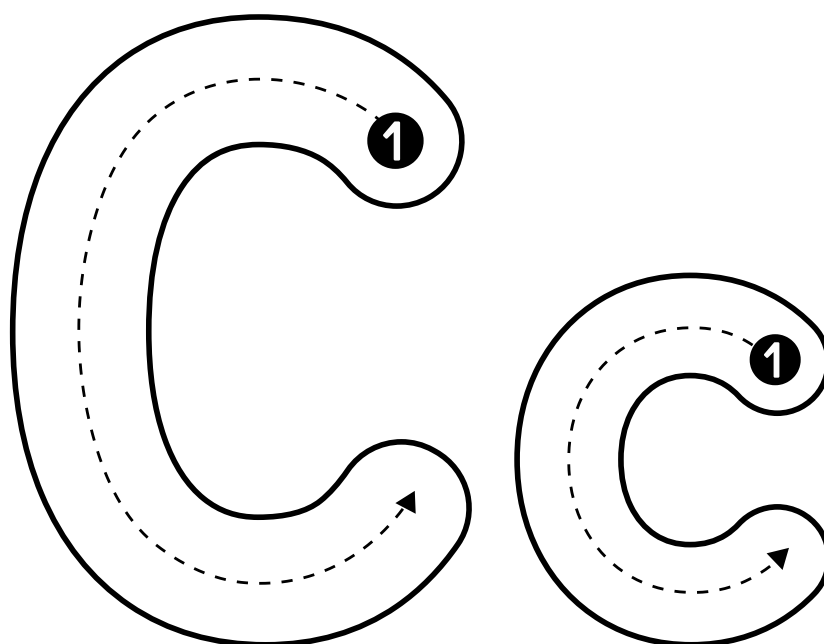
Pinte as frutas cujos nomes se iniciam com o som /c/:



Caneca se inicia com o som /c/. Ligue as letras C à caneca.





Faça o traçado da letra C com o dedo e depois com o lápis.




Lição 8

Data:



Circule a letra inicial de cada imagem.



Pinte a letra C:



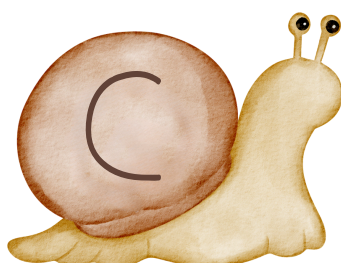



Caio é um coelho carteiro. Ajude Caio a entregar as cartas fazendo a correspondência das letras maiúsculas e minúsculas. Recorte as cartas nos anexos.



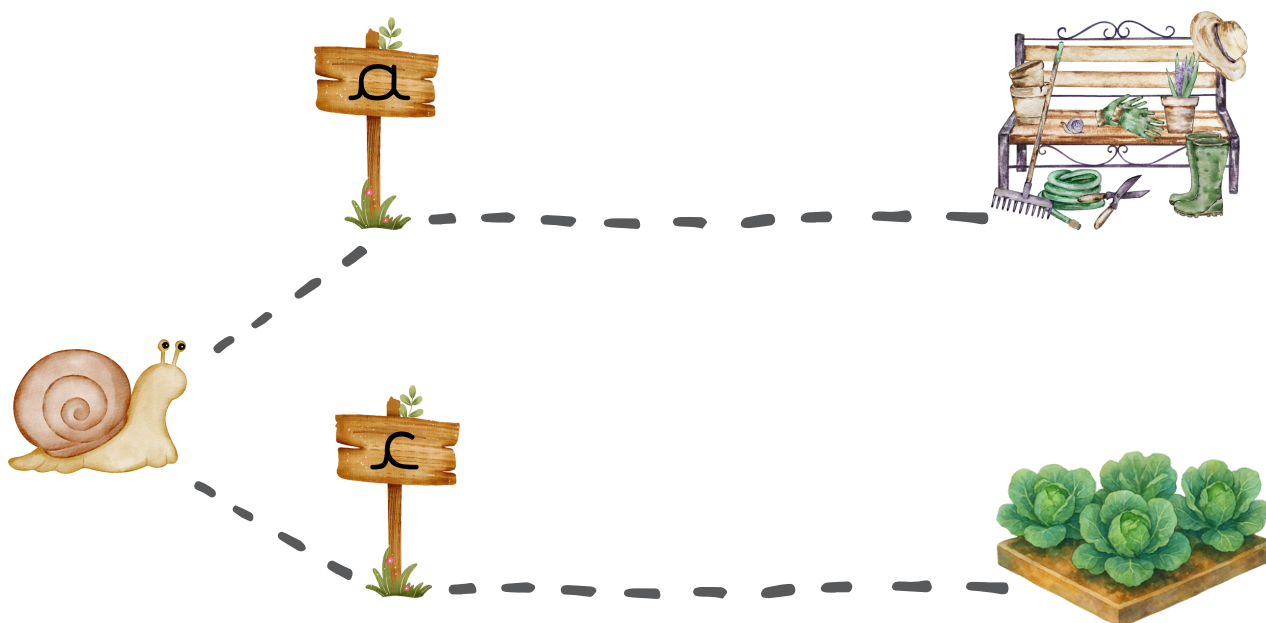
Lição 9

Data:

Caracol começa com o som /c/. Diga o som das letras nos caracóis.



Agora, leve o caracol ao canteiro de couves utilizando o Caminho C.



Você já ouviu falar da Austrália? A Austrália é um lugar longe onde há muitos animais interessantes. Alguns deles só existem lá! Aqui estão três animais naturais da Austrália. Ache a letra C no nome deles.

calopsita



coala



canguru




Lição 10 - Revisão

Data:

Circule a letra inicial de cada imagem.



B C



b c



B C



b c

Aponte e diga o som de cada letra.



Cc

Bb

Cc

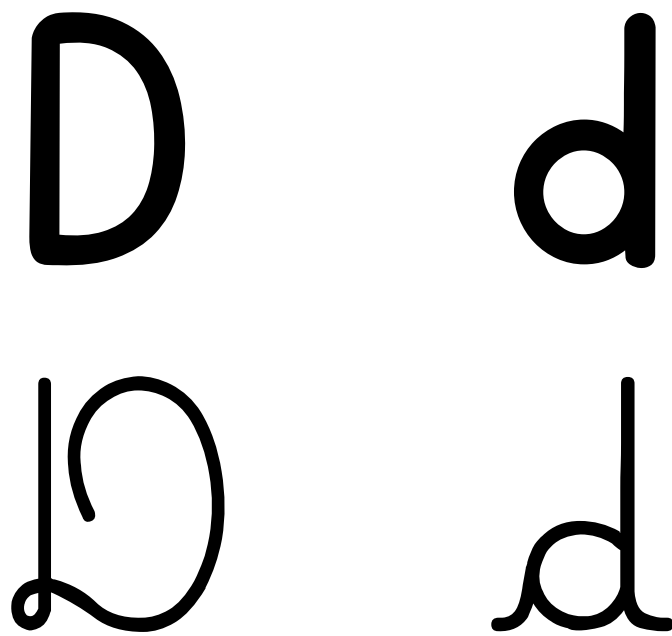
Bb

Em cada quadro, risque com um X as figuras cujos nomes **NÃO** se iniciam com o som /c/.



Lição II - Letra D

Esta é a letra D. Levante o dedo para fazer o D.

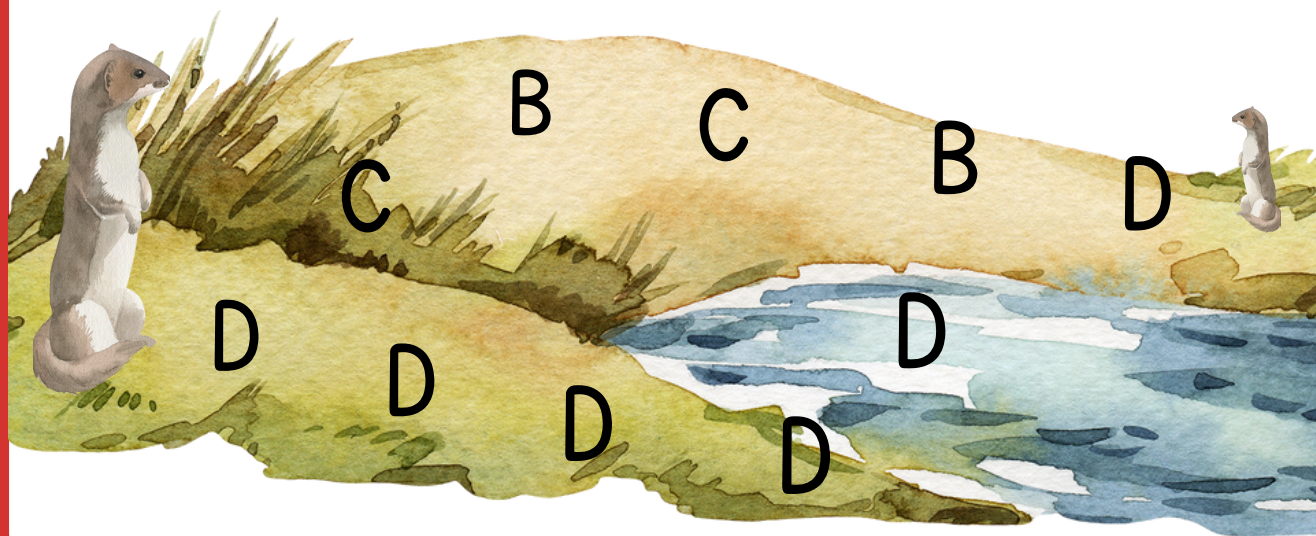


Doninha começa com o som /d/.


Dona Doninha precisa buscar seu filhote do outro lado do rio.

Leve a Doninha até seu filhote pelo caminho da letra D.





Cada vez que passar pela letra D faça o som /d/ bem alto!




Pinte a letra D.



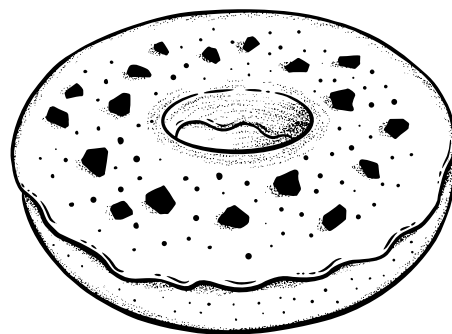
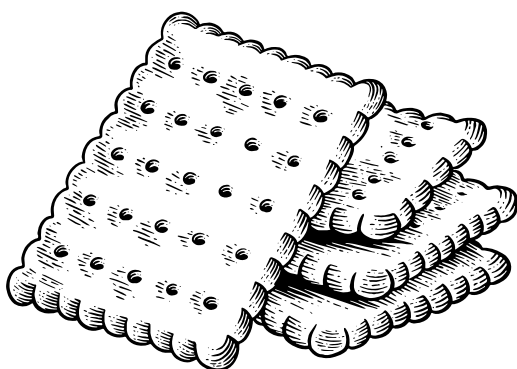
Encontre as letras D.



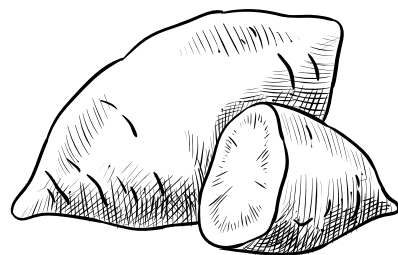

Pinte as figuras cujos nomes se iniciam com o som /d/.



doce



donut



Ligue às letras D os imagens cujos nomes começam com o som /d/.








ducha





Dd




Leve cada dinossauro ao seu ovo ligando letras maiúsculas e minúsculas.



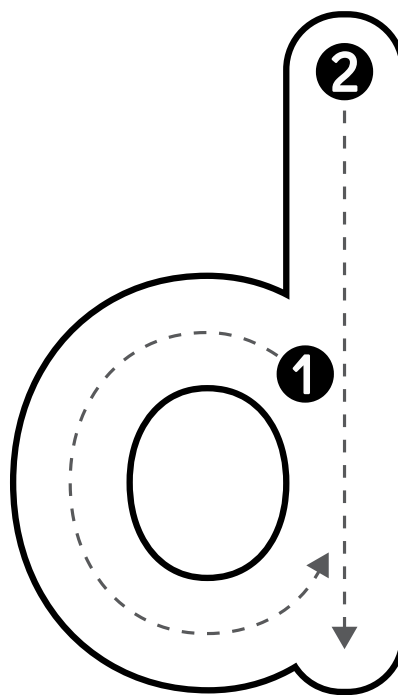
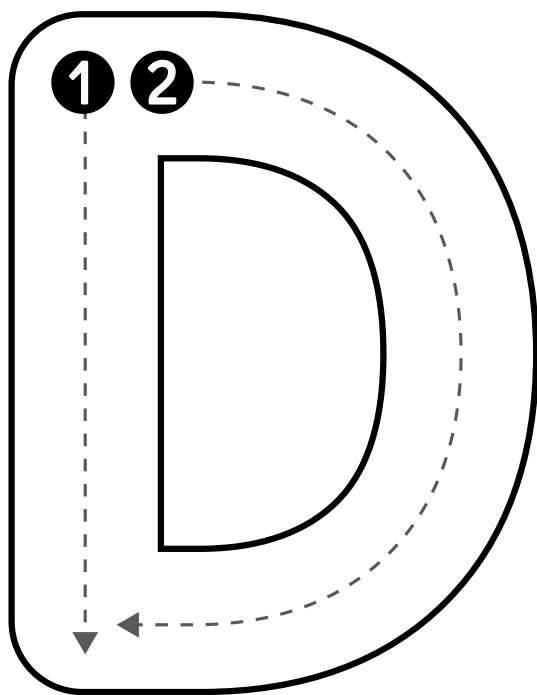
Ligue apenas os dardos que levam o D minúsculo ao alvo.



Circule as figuras cujos nomes se iniciam com o som /d/.



Faça o traçado da letra D com o dedo e depois com o lápis.



Dragão começa com o som /d/. Ligue ao dragão apenas as letras Dd.

D

d

c

B



B

D

d

b

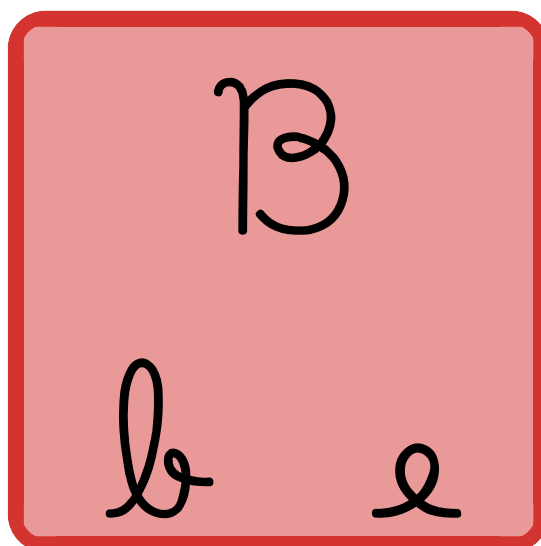
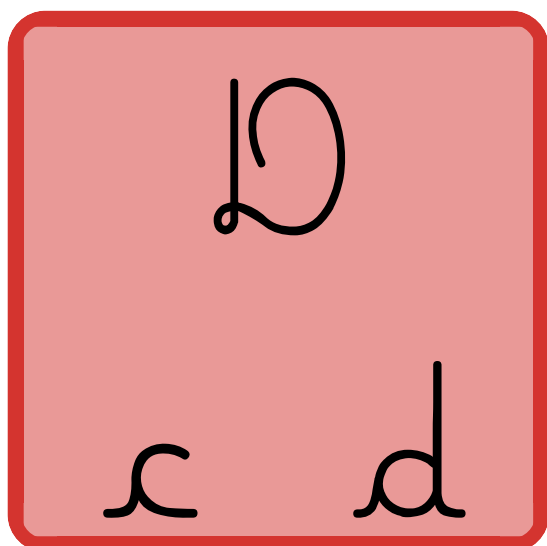
Aponte cada letra e diga o seu som:

Dd

Bb

Cc

Ligue a letra maiúscula à sua correspondente minúscula:



O nome de qual brinquedo abaixo se inicia com o som /d/?



Lição 15 - Revisão

Data:

Ligue as letras maiúsculas às suas correspondentes minúsculas.

B

c

C

d

D

b

Marque o som inicial das figuras:



d c



d a



d e

Aponte cada letra e diga o seu som:

D B C d b c

Ouçá o som e aponte a letra correta.

Diga: D, D, B, B, D, B, D, B, B, D, B, D, D, B, D.

Dd

Bb

Em cada quadro, circule a figura cujo nome se inicia com a letra ao lado.

Bb




doce



Cc



Dd



Anexos

Atividade na página 24.

Cole as cartas nas caixas de correio correspondentes.



Atividade na página 15.

Cole no gol as bolas que têm a letra B escrita:



Fim da amostra

