

ABC

DO CAMINHO



Este material é de uso pessoal e intransferível



Sugestão de impressão: Use a opção livreto.

Como usar o ABC do Caminho

Este é um livro sobre sons.

Baseada em estratégias e livros internacionais de mesmo modelo, eu criei este livreto para meu filho de 2 anos de idade que tem apraxia da fala, uma dificuldade na emissão de sons pela criança. Meu intuito era trabalhar com ele os fonemas da língua portuguesa. E foi um sucesso!


Praticamos cada fonema associando-o a uma imagem e ação. Lemos cada uma das frases gesticulando e prolongando o som que remete ao fonema. Por exemplo, em "B, batendo o tambor está o bebê", eu repetia o fonema /b/ enquanto imitava o bater em um tambor.

Este mesmo modelo de associação som-imagem-gesto pode ser utilizado como exercício de pré-alfabetização, na apresentação dos sons de nosso alfabeto. Prolongue o som de cada letra, gesticule conforme a ação indicada na frase e traga a seu filho momentos de diversão e aprendizado.

A apresentação, ou não, do nome da letra fica a seu critério.

Lízie Henrique

Conheça a Coleção Caminho Vivo para a Alfabetização



Ensina os sons das letras associando-os a frases.

Idade
2+

Ensina vogais e consoantes através de exercícios divertidos.



Idade
3+



Idade
4+



Idade
5+


Idade
6+

Ensina a leitura de palavras e frases com exercícios variados e envolventes.

Requer
conhecimento
das letras

Seleções de versículos e versos, organizados por tamanho para aquisição de fluência na leitura.

Criança
alfabetizada



Aa



Aaaaa

Arara azul a gritar

Aa



Ãããã

A anta não consegue
entender

Bb



B b b

Batendo tambor está o
bebê


Cc



C c c

Faz o coelho a cavar

Cc



C c c

Uma cebola quer encontrar

Fim da amostra

