


Conheça o programa pré-escolar do Caminho Vivo



Conheça o programa por dentro



O QUE TEM NESTE PROGRAMA

Em "PRÉ-ESCOLA" você verá o conteúdo, dividido por disciplinas, que este programa indica para crianças de 4 e 5 anos de idade.

A seguir, terá "INSTRUÇÕES" de como aplicar e organizar o conteúdo. Está tudo de forma simples e clara, para que você, mãe ou pai educador, consiga preparar o ensino domiciliar de seu filho.

E para facilitar ainda mais, deixei algumas dicas baseadas em minha experiência diária de mãe educadora em "ORGANIZANDO O DIA".

E como eu sei da necessidade de registrarmos tudo que nossos pequenos estudam, em "MINHA SEMANA" você poderá fazer seus registros. É uma planilha muito simples e intuitiva de ser completada e eu ainda acrescentei um modelo preenchido para não restar dúvidas.

Depois vem a seção preferida das mamães: as "SUGESTÕES DE LIVROS"! E para os pais que desejam seguir a BNCC na educação domiciliar, em "A OPÇÃO PELA BNCC" eu falo como fazer isto e listo os códigos que vêm na BNCC para serem adicionados aos registros da criança em "ANOTANDO OS CÓDIGOS DA BNCC".

Para finalizar, há uma lista de brinquedos e brincadeiras para os patinhos! Então, vamos lá!

Conheça o programa por dentro

UMA PALAVRA DE APRESENTAÇÃO

Olá, seja bem-vindo(a) ao Abra o Caminho para os Patinhos Programa Pré-escolar! Meu nome é Lízze Henrique. Tenho seis filhos e tenho praticado a educação domiciliar desde 2016. Organizei este programa para você, mãe ou pai de pré-escolar, que também optou pelo ensino doméstico. Esta faixa etária é tão encantadora! Eles estão ávidos por conhecimento, são curiosos e questionadores, e se alegram com a menor das descobertas!

Para ensinar um pré-escolar você não vai precisar de muito tempo com ele sentado em uma mesa, a maior parte do conhecimento será adquirida no dia a dia, entre brincadeiras e tempo em família. Ouvidos atentos e paciência para responder intermináveis por quês serão suas ferramentas mais utilizadas.

"Abra caminho para os patinhos" é a tradução literal de "Make way for ducklings", título de um clássico da literatura infantil norte-americana escrito por Robert McCloskey. Nesta estória mamãe pata precisa atravessar o trânsito da cidade para levar seus oito patinhos para outro parque. Assim como a mamãe pata, temos os nossos pequeninos que nos seguem confiadamente e esperamos guiá-los com segurança a um lugar tranquilo e abundante. O caminho é desafiador mas os frutos o compensarão e a alegria das crianças suaviza o percurso. Então, aproveite a jornada e desfrute a companhia do seus "patinhos"!

Lízze Henrique

Conheça o programa por dentro



MINHA SEMANA

Segunda

Hoje eu ouvi a história bíblica de:

Na alfabetização eu:

Na matemática eu:

Mamãe leu para mim:

Eu também:

Meu poema de hoje foi:

A brincadeira que mais gostei foi:

Terça

Hoje eu ouvi a história bíblica de:

Na alfabetização eu:

Na matemática eu:

Mamãe leu para mim:

Eu também:

Meu poema de hoje foi:

A brincadeira que mais gostei foi:

De a

Quarta

Hoje eu ouvi a história bíblica de:

Na alfabetização eu:

Na matemática eu:

Mamãe leu para mim:

Eu também:

Meu poema de hoje foi:

A brincadeira que mais gostei foi:

Conheça o programa por dentro

A opção pela BNCC

A educação domiciliar não tem ainda regulamentação no Brasil, logo não há uma lei que ordene aos pais como construir o programa curricular, mas algumas famílias optam por seguir os conteúdos propostos pela BNCC, adequando-os às suas realidades e interesses. Os objetivos de aprendizagem para a educação infantil ditados pela BNCC são bem simples e podem ser facilmente integrados à educação das crianças em meio a atividades da vida diária, brincadeiras dirigidas e livros ilustrados.

Ao escrever este programa eu correlacionei todos os códigos da BNCC para a idade de 4 e 5 anos com as sugestões de livros e brincadeiras. Se você optar por seguir a BNCC, pode anotar nos registros diários o código ao lado da atividade realizada. Isso não te exigirá muito tempo e pode ser útil em uma eventual apresentação dos registros às autoridades.



Conheça o programa por dentro

Anotando os códigos da BNCC

Códigos da BNCC para as lições de matemática:

- EI03ET01 Observar e comparar objetos.
- EI03ET04 Registrar observações, manipulações e medidas, usando múltiplas linguagens (desenho, registro por números ou escrita espontânea). Exemplo: Desenhar dois veículos e pintar o mais comprido.
- EI03ET05 Classificar objetos e figuras de acordo com suas semelhanças e diferenças. Exemplo: Circule o grupo de borboletas azuis, ou de animais que botam ovos.
- EI03ET07 Relacionar números às suas respectivas quantidades e identificar o antes, o depois e o entre em uma sequência. Exemplo: preencher o espaço entre os numerais 7 e 9 escrevendo o numeral 8.
- EI03ET08 Expressar medidas (peso, altura etc.), construindo gráficos básicos. Exemplo: usar um adesivo para cada espécie de animal vista em uma imagem, colocando os adesivos em colunas (uma coluna para cada espécie de animal)

Conheça o programa por dentro

Sugestões de livros

Ciências


[Blurred text area containing suggestions of books]

Observação: Você pode substituir os livros sugeridos por outros de mesmo assunto ou de seu interesse.

Conheça o programa por dentro

Sugestões de livros

Linguagem e literatura



Conheça o programa por dentro

Sugestões de livros

Poesia

A casa de Nôá Vinícius de Moraes

Quilho do sapo João Cabral de Medeiros

Classe das estrelas para crianças Cecília Meireles

Canções de Nôá Vinícius de Moraes para crianças Rego Monteiro

Geografia

Quem é quem no Brasil? Uma história divertida e educativa sobre o Brasil e seus estados e municípios. Com ilustrações coloridas e curiosidades interessantes.

História

O livro das festas para crianças Wilson Bonini Neto e Fabiana
Classe das estrelas para crianças Cecília Meireles
Contos e histórias para crianças Cecília Meireles
Histórias de Nôá Vinícius de Moraes para crianças Rego Monteiro



Conheça o programa por dentro

Sugestões de brinquedos

Bola e Corda de pular


Tinta e giz de cera



Conheça o programa por dentro


Sugestões de brincadeiras

Ver fotos de família, comentá-las e ouvir histórias de família - BNCC EI03EF01, EI03ET06



Conheça o programa por dentro

PRÉ-ESCOLA



Bíblia

Seleções de histórias bíblicas: grandes personagens e a vida de Jesus.

Alfabetização

Ensino da letras e seus fonemas.

Matemática

Conteúdo de matemática: contagem, noção de quantidade, formas geométricas, medidas, etc.

Poesia e recitação


Leitura e recitação de poemas e textos curtos, com foco na expressão oral e na compreensão do texto.

Literatura

Leitura e compreensão de textos literários, com foco na interpretação e na expressão oral.

Conheça o programa por dentro

PRÉ-ESCOLA



Geografia

História

Ciências

Caderno da Natureza

Semanalmente ou sempre que possível visite uma área natural ou parque. Incentive a criança a falar sobre algo que tenha visto e achado interessante. Anote em um caderno sem pautas o que foi dito e peça-lhe que ilustre as anotações a seu modo.